



УПРАВЛЕНИЕ ФЕДЕРАЛЬНОЙ СЛУЖБЫ
ГОСУДАРСТВЕННОЙ СТАТИСТИКИ
ПО РЕСПУБЛИКЕ КРЫМ И Г. СЕВАСТОПОЛЮ

Неполная занятость и движение работников в Республике Крым



1 квартал 2023 года



Неполная занятость и движение работников

в Республике Крым

1 квартал 2023 года

- 01 Списочная численность работников
- 02 Численность принятых работников списочного состава
- 03 Численность принятых работников списочного состава по муниципальным образованиям
- 04 Численность выбывших работников списочного состава
- 05 Численность выбывших работников списочного состава по муниципальным образованиям



Неполная занятость и движение работников

в Республике Крым

1 квартал 2023 года

06

Численность работников списочного состава, находившихся в режиме неполного рабочего времени

07

Численность требуемых работников на вакантные рабочие места

08

Численность требуемых работников на вакантные рабочие места по муниципальным образованиям

09

Численность работников, намеченных к высвобождению

10

Численность женщин списочного состава, находящихся в отпуске по уходу за ребенком



СПИСОЧНАЯ ЧИСЛЕННОСТЬ РАБОТНИКОВ НА 31 МАРТА 2023 г.¹⁾

ТЫС. ЧЕЛОВЕК



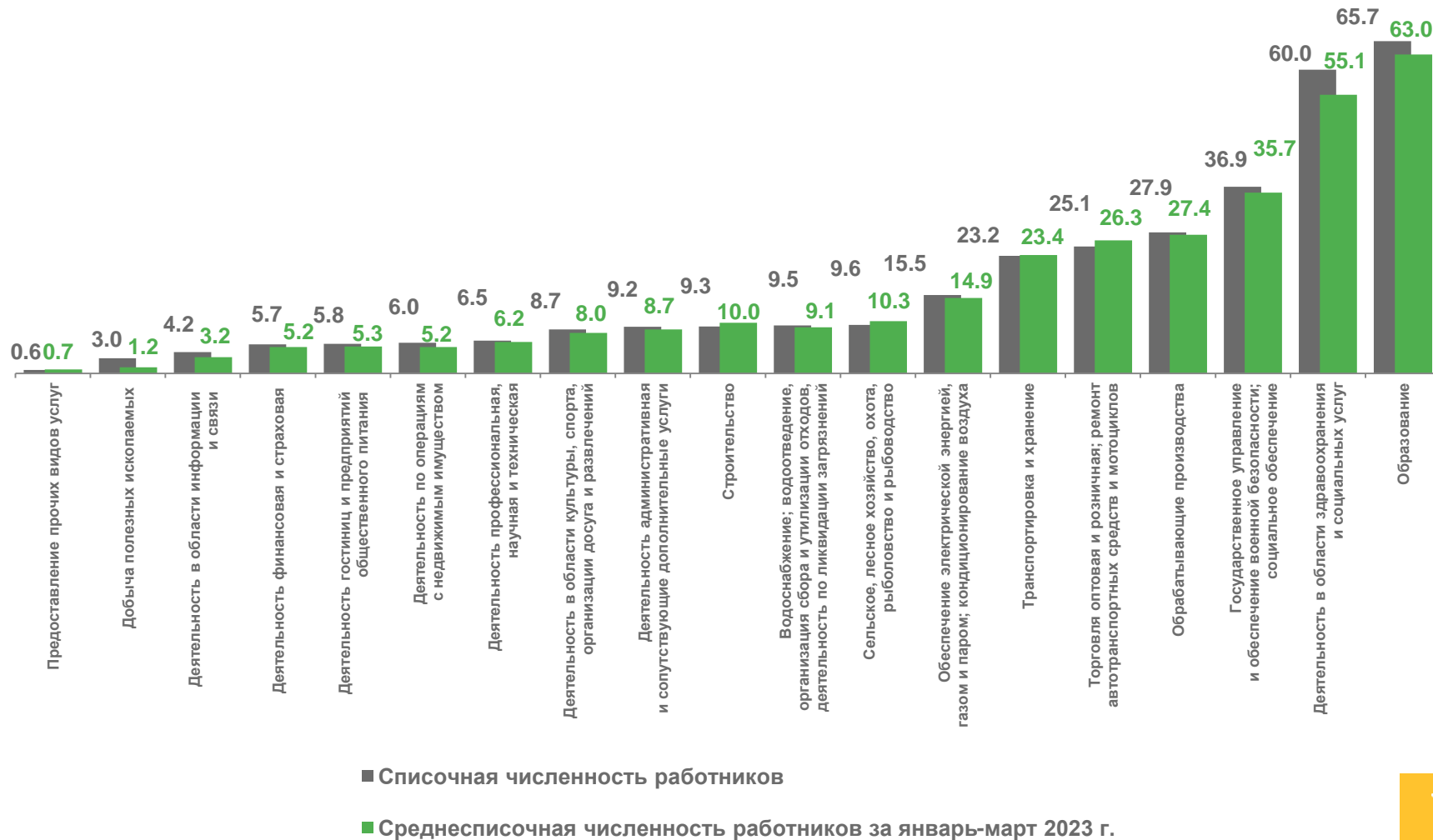
319,0

Среднесписочная численность работников за январь-март 2023 г.



332,3

Списочная численность работников



¹⁾ Данные приведены по организациям без субъектов малого предпринимательства.





ЧИСЛЕННОСТЬ ПРИНЯТЫХ РАБОТНИКОВ СПИСОЧНОГО СОСТАВА В 1 КВАРТАЛЕ 2023 Г. ¹⁾

ТЫС. ЧЕЛОВЕК

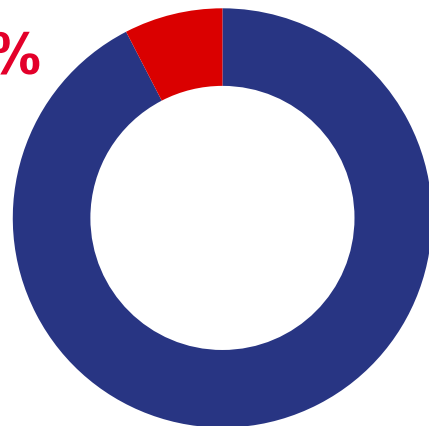


25,2

Принято работников списочного состава

В % к списочной численности

7.6%



¹⁾ Данные приведены по организациям без субъектов малого предпринимательства.

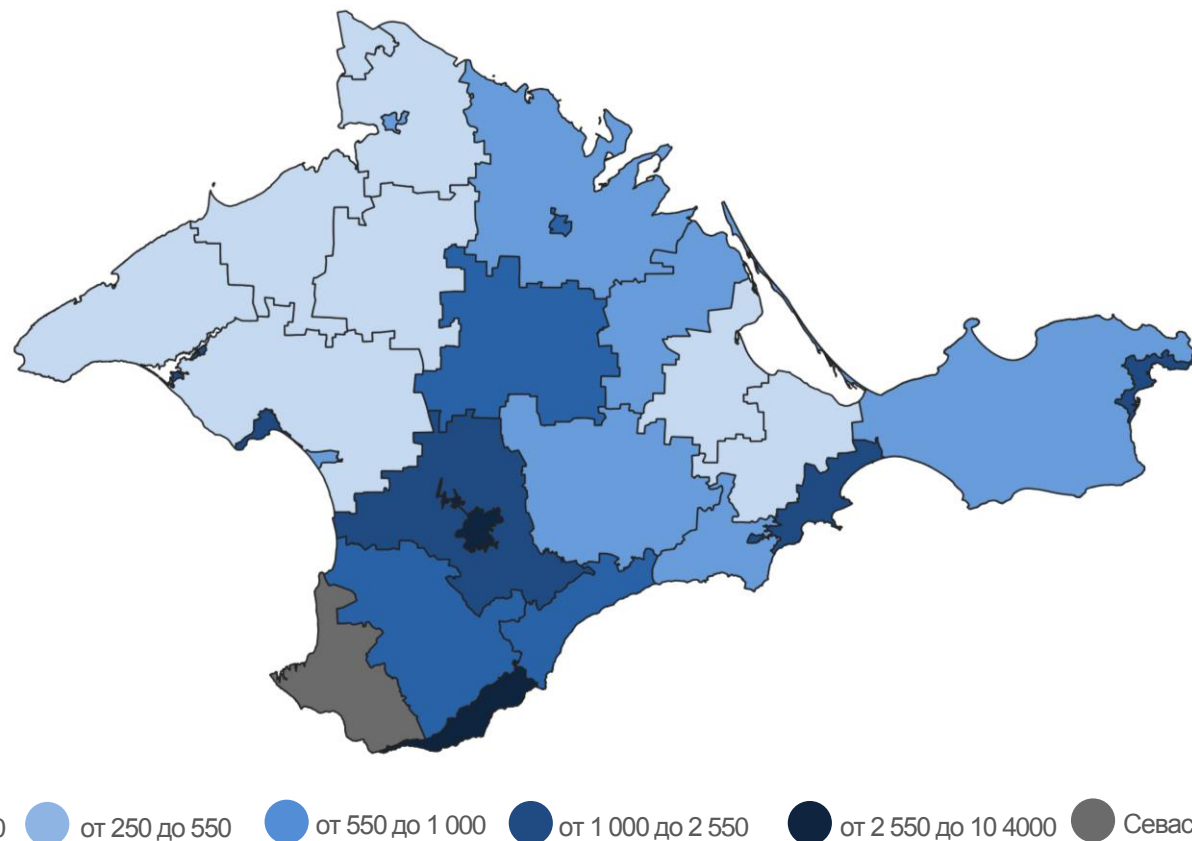
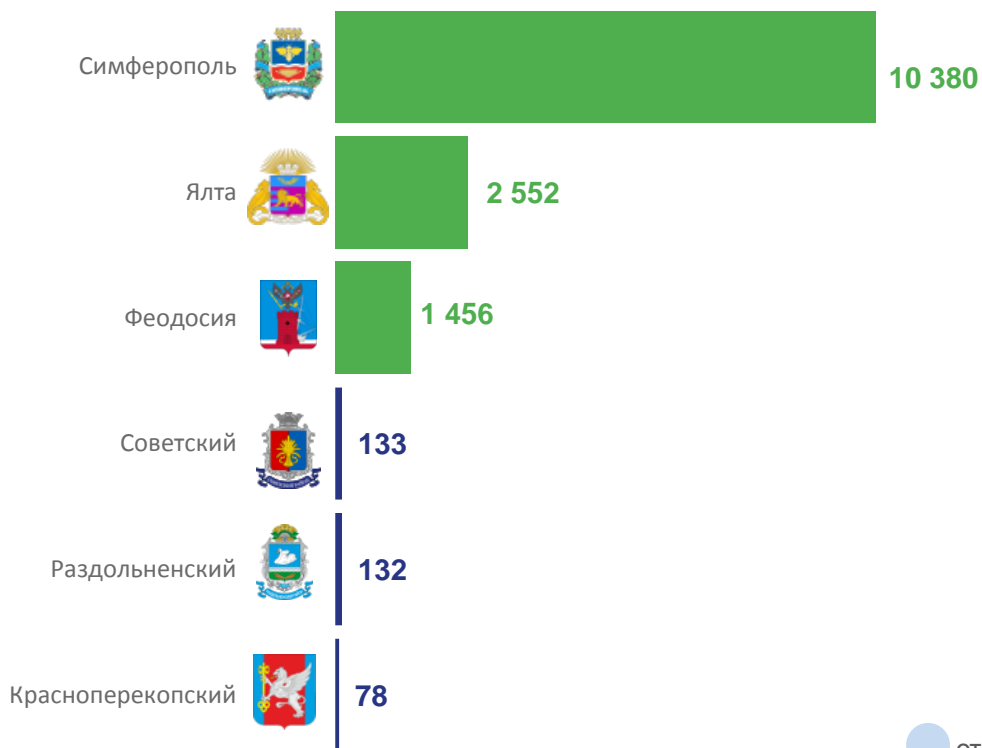




ЧИСЛЕННОСТЬ ПРИНЯТЫХ РАБОТНИКОВ СПИСОЧНОГО СОСТАВА ПО МУНИЦИПАЛЬНЫМ ОБРАЗОВАНИЯМ В 1 КВАРТАЛЕ 2023 Г. ¹⁾

ЧЕЛОВЕК

Наибольшая и наименьшая численность принятых работников



¹⁾ Данные приведены по организациям без субъектов малого предпринимательства.



ЧИСЛЕННОСТЬ ВЫБЫВШИХ РАБОТНИКОВ СПИСОЧНОГО СОСТАВА В 4 КВАРТАЛЕ 2022 Г. ¹⁾

ТЫС. ЧЕЛОВЕК

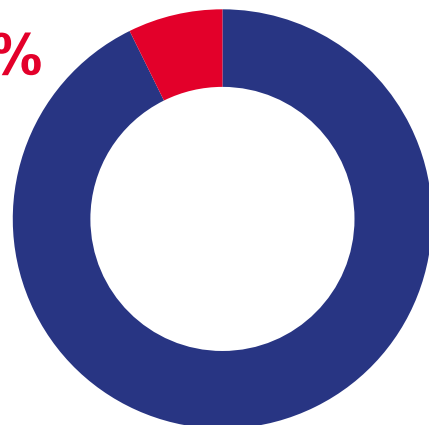


24,3

Выбыло работников списочного состава

В % к списочной численности

7.3%



¹⁾ Данные приведены по организациям без субъектов малого предпринимательства.

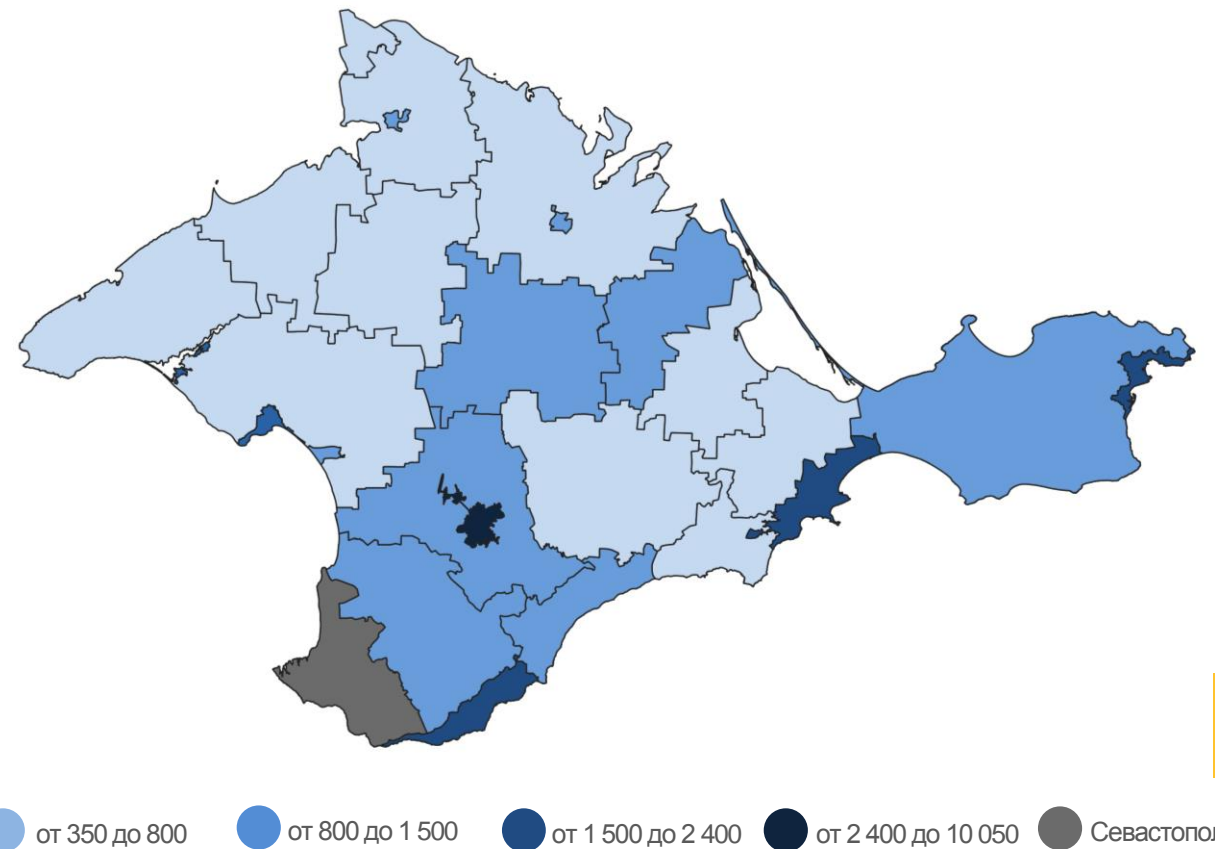
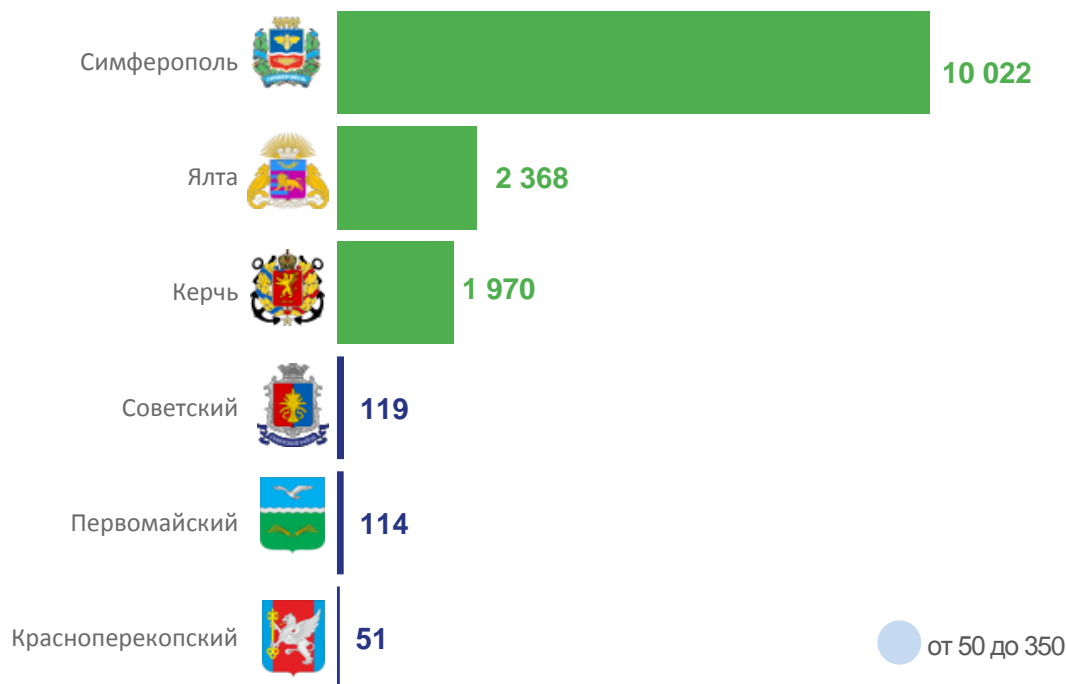




ЧИСЛЕННОСТЬ ВЫБЫВШИХ РАБОТНИКОВ СПИСОЧНОГО СОСТАВА ПО МУНИЦИПАЛЬНЫМ ОБРАЗОВАНИЯМ В 1 КВАРТАЛЕ 2023 Г. ¹⁾

ЧЕЛОВЕК

Наибольшая и наименьшая численность выбывших работников



¹⁾ Данные приведены по организациям без субъектов малого предпринимательства.





ЧИСЛЕННОСТЬ РАБОТНИКОВ СПИСОЧНОГО СОСТАВА, НАХОДИВШИХСЯ В РЕЖИМЕ НЕПОЛНОГО РАБОЧЕГО ВРЕМЕНИ, В 1 КВАРТАЛЕ 2023 ГОДА ¹⁾

ТЫС. ЧЕЛОВЕК



0,7

по инициативе работодателя



19,0

по соглашению между работником и работодателем



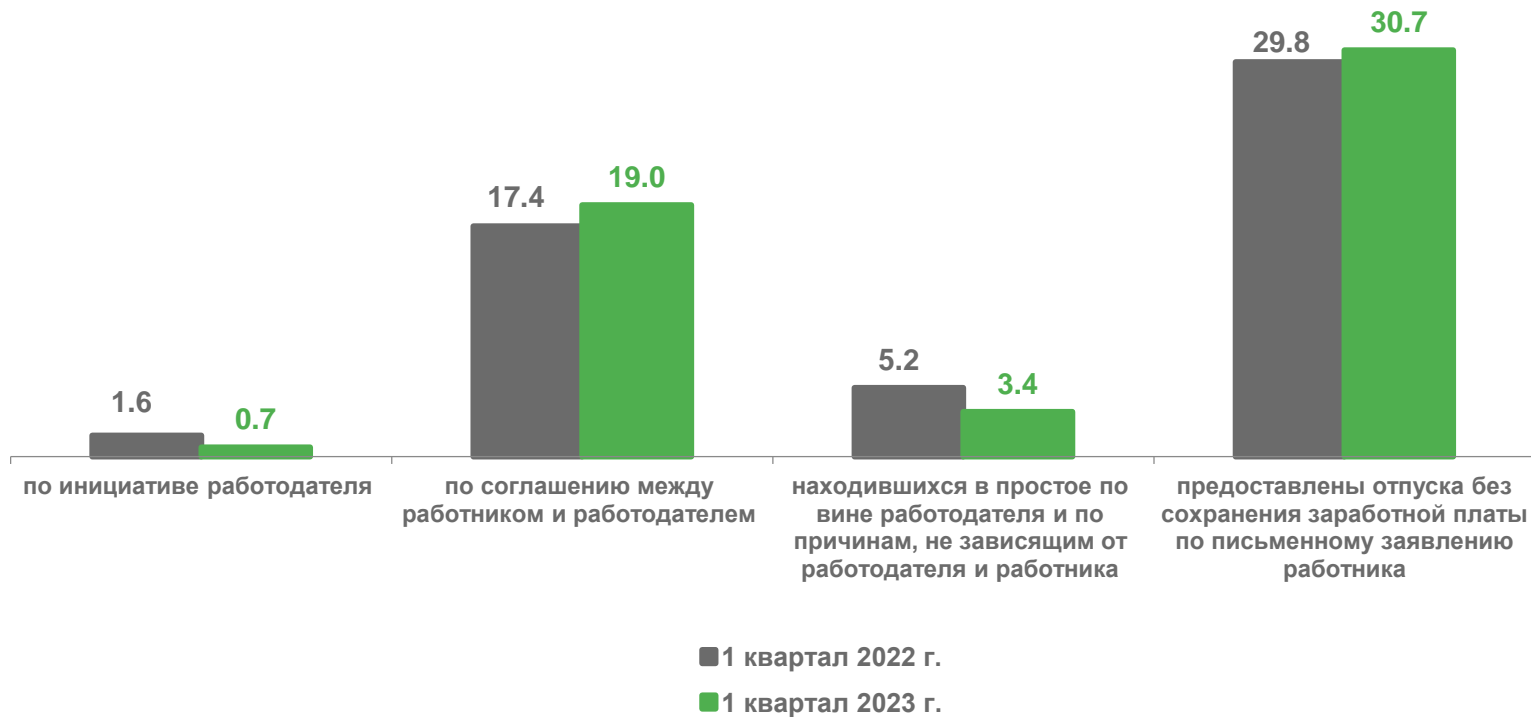
3,4

находящихся в простое по вине работодателя и по причинам, не зависящим от работодателя и работника



30,7

предоставлены отпуска без сохранения заработной платы по письменному заявлению работника



¹⁾ Данные приведены по организациям без субъектов малого предпринимательства.





ЧИСЛЕННОСТЬ ТРЕБУЕМЫХ РАБОТНИКОВ НА ВАКАНТНЫЕ РАБОЧИЕ МЕСТА НА КОНЕЦ 1 КВАРТАЛА 2023 Г. ¹⁾

Тыс. человек

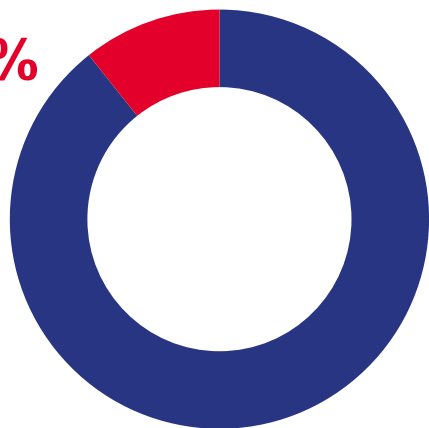


35,5

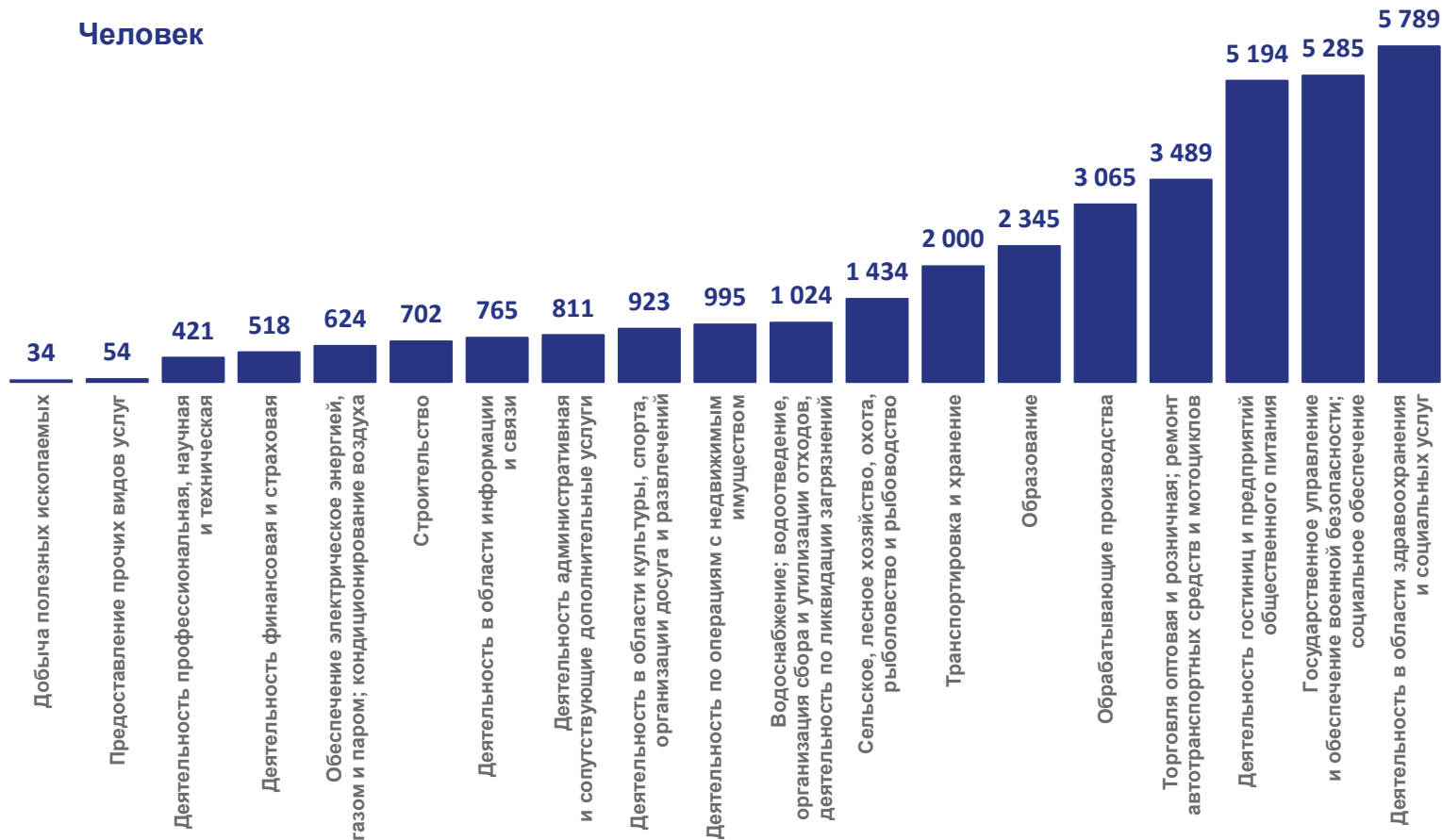
Численность требуемых работников на вакантные рабочие места

В % к списочной численности

10.7%



Человек



¹⁾ Данные приведены по организациям без субъектов малого предпринимательства

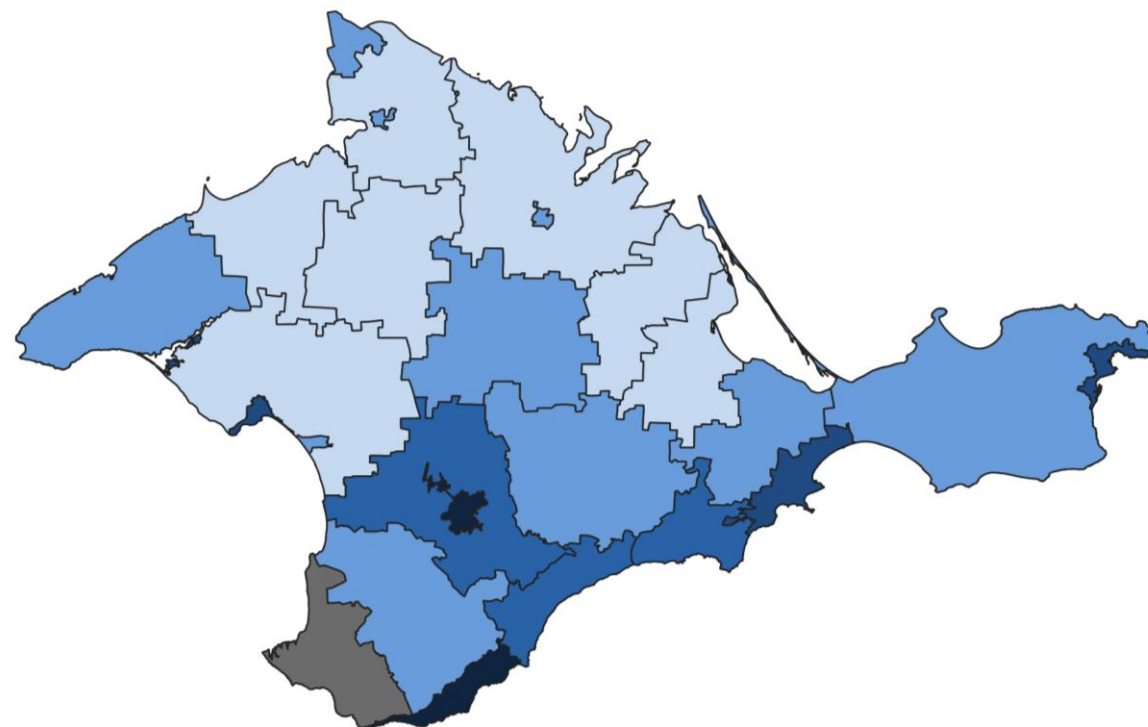
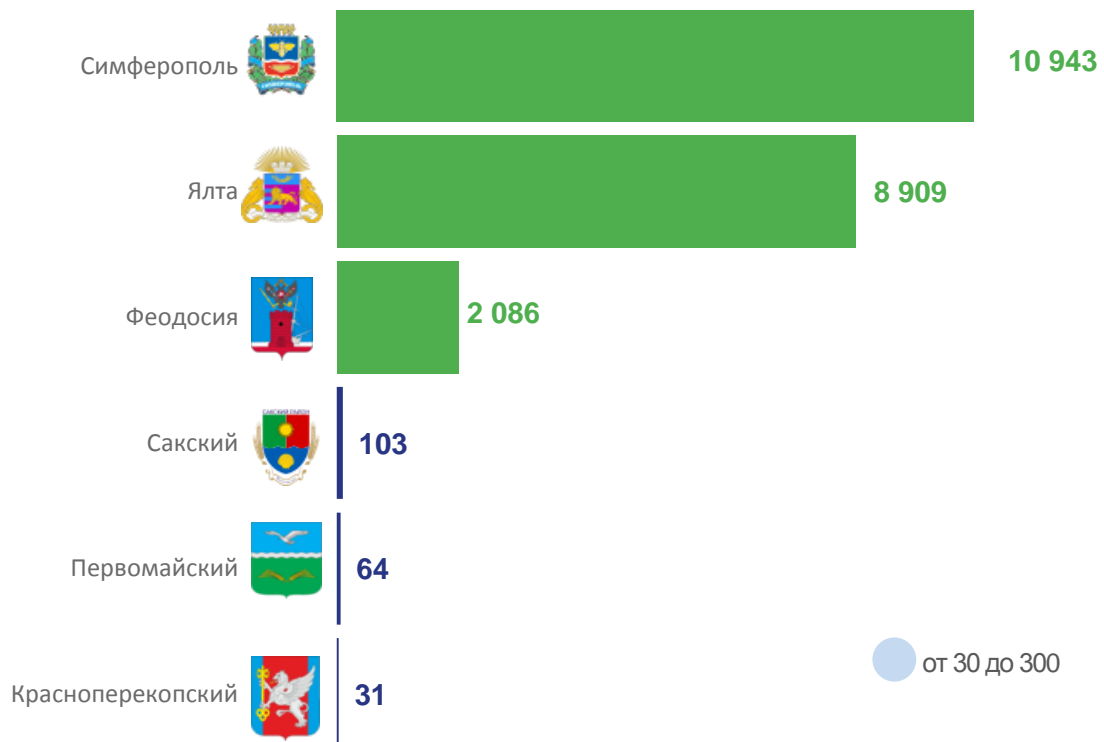




ЧИСЛЕННОСТЬ ТРЕБУЕМЫХ РАБОТНИКОВ НА ВАКАНТНЫЕ РАБОЧИЕ МЕСТА ПО МУНИЦИПАЛЬНЫМ ОБРАЗОВАНИЯМ НА КОНЕЦ 1 КВАРТАЛА 2023 Г. ¹⁾

ЧЕЛОВЕК

Наибольшая и наименьшая численность требуемых работников на вакантные рабочие места



¹⁾ Данные приведены по организациям без субъектов малого предпринимательства.





ЧИСЛЕННОСТЬ РАБОТНИКОВ, НАМЕЧЕННЫХ К ВЫСВОБОЖДЕНИЮ ВО 2 КВАРТАЛЕ 2023 Г. ¹⁾

ЧЕЛОВЕК

Наибольшая численность работников, намеченных к высвобождению по видам деятельности



1 558

Численность работников, намеченных к высвобождению в следующем квартале



¹⁾ Данные приведены по организациям без субъектов малого предпринимательства.





ЧИСЛЕННОСТЬ ЖЕНЩИН СПИСОЧНОГО СОСТАВА, НАХОДЯЩИХСЯ В ОТПУСКЕ ПО УХОДУ ЗА РЕБЕНКОМ

НА 31 МАРТА 2023 Г. ¹⁾

ЧЕЛОВЕК



6 750

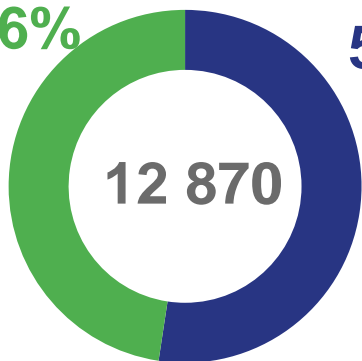
до достижения 1,5 лет



6 120

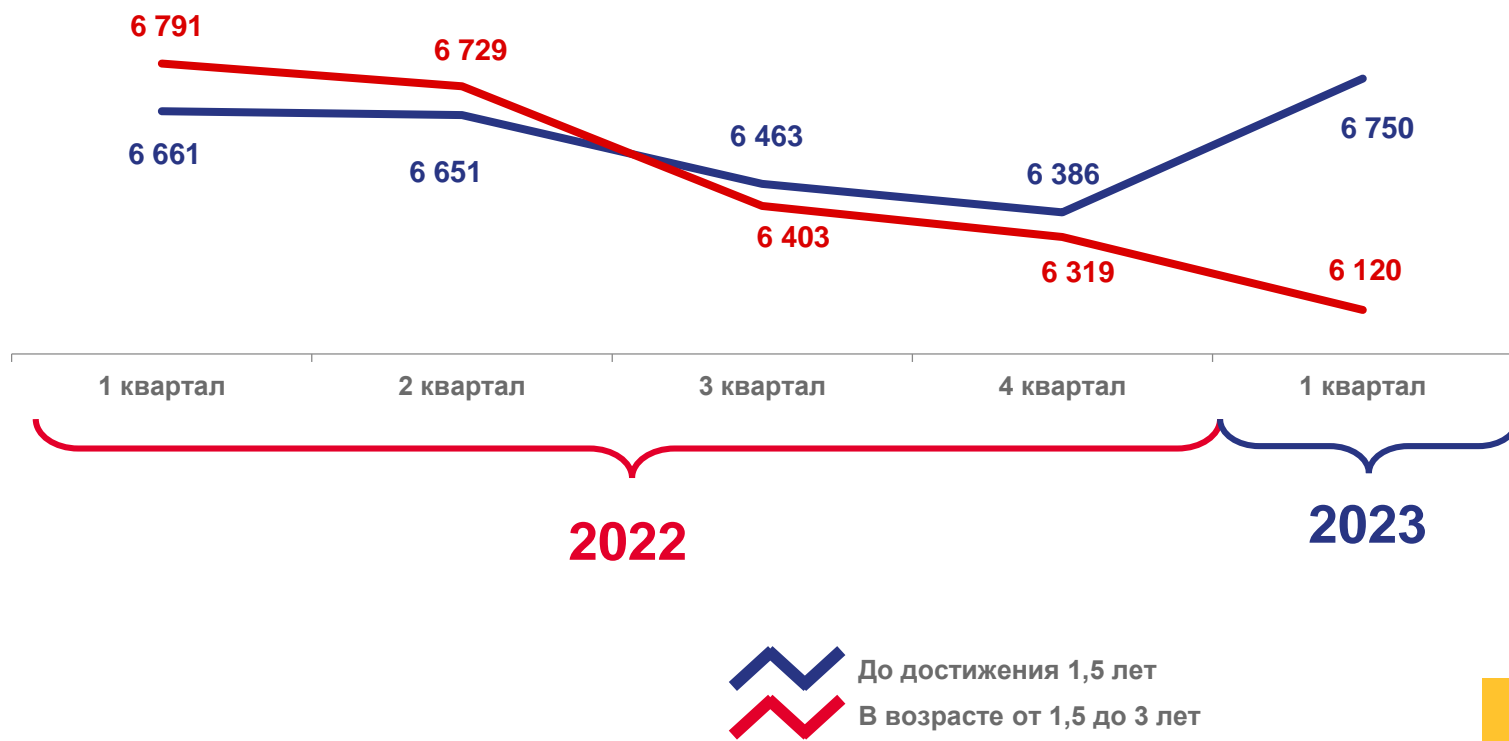
в возрасте от 1,5 до 3 лет

47.6%



52.4%

- До достижения 1,5 лет
- В возрасте от 1,5 до 3 лет



¹⁾ Данные приведены по организациям без субъектов малого предпринимательства

